



## Gemüseburger






20 Minuten



easy cheesy

### Zutaten

 für 4 Personen

0,5 Stk.	Aubergine, in einen halben Zentimeter dicke Scheiben geschnitten
0,5 Stk.	Zucchini, in einen halben Zentimeter dicke Scheiben geschnitten
1	Paprika rot, halbiert, entkernt und geschält
1	Paprika gelb, halbiert, entkernt und geschält
	Olivenöl zum Braten
6	Knoblauchzehen
	Salz
12 Scheiben	 Rupp Cheddar Chili
4 EL	 Rupp Feinster Streich mit Gouda
2 EL	Basilikum Pesto
4	Burger Buns

### Zubereitung

- 1** Auberginen, Zucchini, Paprika rot und gelb nach und nach mit Olivenöl und Knoblauch in einer Pfanne braten; mit Salz würzen.
- 2** Währenddessen Rupp Feinster Streich mit Gouda und Basilikum Pesto vermischen.
- 3** Buns auf der Schnittfläche kurz rösten und mit Gouda - Basilikumcreme bestreichen.
- 4** Abwechselnd mit Gemüse und Käse Scheiben belegen.
- 5** Im auf 170° C vorgeheiztem Backrohr oder Sandwichmaker solange erhitzen, bis der Käse zu schmelzen beginnt.